

Instrukcja obsługi systemu redakcyjnego JournalsTube

Panel autora

Spis treści

Zakładanie konta (rejestracja)	3
Logowanie	3
Zgłaszanie manuskryptu	4
Lista manuskryptów zgłoszonych do redakcji	6
Manuskrypt zwrócony do korekty	6
Złożenie poprawionego manuskryptu	7
Decyzja o akceptacji lub odrzuceniu manuskryptu	7

Zakładanie konta (rejestracja)

W celu zarejestrowania się w systemie redakcyjnym JournalsTube należy przejść na stronę <https://platform.4medicine.pl/index.php/profil/create-account/type/author>, a następnie wybrać zakładkę *Rejestracja*. W formularzu rejestracyjnym należy podać:

- nazwę użytkownika;
- hasło dostępu do konta;
- dane personalne (imię i nazwisko);
- e-mail;
- numer telefonu.



Rysunek 1. Panel rejestracji

Logowanie

Dostęp do konta w systemie redakcyjnym JournalsTube możliwy jest poprzez stronę czasopisma <http://www.pjambp.com/> (przycisk 'Zgłoś swój artykuł'), lub za pomocą poniższego linku: http://platform.4medicine.pl/index.php/manuscripts/set-journal-id/journal_id/2

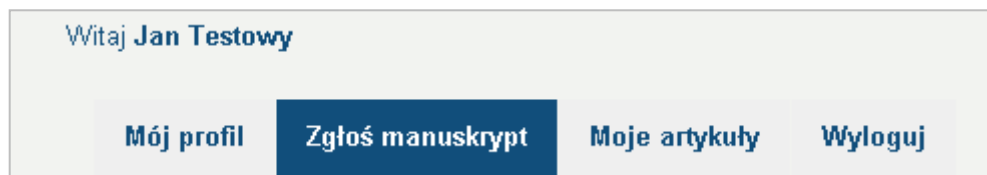


Rysunek 2. Panel logowania

Po zalogowaniu się do systemu redakcyjnego JournalsTube wyświetli się lista artykułów autora (zakładka *Moje artykuły*, Rysunek 3).

Zgłaszanie manuskryptu

Zgłoszenie manuskryptu do redakcji czasopisma następuje poprzez wybór zakładki *Zgłoś manuskrypt* znajdującej się w górnym menu poziomym (**Rysunek 3**) oraz wypełnieniu danych zamieszczonych w poszczególnych formularzach.



Rysunek 3. Menu poziome z zaznaczoną zakładką „Zgłoś manuskrypt”

Autor musi uzupełnić dane na temat zgłaszanego manuskryptu. Zestaw tych informacji przedstawiono na **Rysunek 4**.

The image shows a vertical list of options under the heading 'Lista'. The options are: 'Podstawowe dane', 'Słowa kluczowe', 'Autorzy i instytucje', 'Recenzenci', 'Pliki', 'Komentarz dla redakcji', and 'Podgląd i publikacja'. Each option has a right-pointing arrow next to it.

- Podstawowe dane – użytkownik wskazuje typ artykułu, jego tytuł oraz streszczenie – w języku angielskim;
- Słowa kluczowe – w języku angielskim;
- Autorzy i instytucje, dane o autorach i ich afiliacjach. Dodanie autora następuje po wciśnięciu przycisku
- Recenzenci – można zaproponować recenzenta. Dodanie recenzenta następuje po wciśnięciu przycisku
- Pliki – umożliwia wczytanie pliku z manuskrytem oraz oświadczenia autorów;
- Komentarz dla redakcji – dodatkowe informacje dla redakcji;
- Podgląd i publikacja – podsumowanie wprowadzonych danych z informacją o brakujących informacjach (wskazane niekompletne zakładki). Poprawne wypełnienie zakładek aktywuje przycisk złożenia manuskryptu do redakcji czasopisma.

Rysunek 4. Panel zgłaszania manuskryptów

Uwaga: po uzupełnieniu danych w danym bloku (**Rysunek 4** – podstawowe dane, słowa kluczowe, autorzy i instytucje, recenzenci, pliki, komentarz, ...) należy zatwierdzić je wciskając przycisk .

Plik manuskryptu oraz pozostałe dokumenty wymagane przez redakcję czasopisma (m.in. skan podpisanego oświadczenia autora/autorów) należy załączyć w bloku pliki (**Rysunek 4**) z wykorzystaniem formularza przedstawionego na **Rysunek 5**.

Edytuj artykuł

Wgraj pliki

Wybierz plik Nie wybrano pliku Wgraj plik

Powrót Zapisz i kontynuuj

Rysunek 5. Formularz załączania plików

Po uzupełnieniu wszystkich informacji (Rysunek 4) należy przejść do zakładki *Podgląd i publikacja* a następnie nacisnąć na przycisk

Zgłoś manuskrypt

Potwierdzeniem przesłania manuskryptu do redakcji czasopisma jest zmiana jego status na *zgłoszono*. Autor korespondencyjny zostanie dodatkowo poinformowany o tym fakcie stosowną wiadomością e-mail. Przykładowa treść takiej wiadomości znajduje się poniżej:

From "JournalsTube" <office@4medicine.pl>;

The Polish Journal of Aviation Medicine, Bioengineering and Psychology: Article submission confirmation

Dear Author,

Thank you for your submission of manuscript: " manuscript title"; author'(s) name

Please refer to your manuscript registration number (#) in all your official correspondence. Should you like to check the status of your manuscript please visit the The Polish Journal of Aviation Medicine, Bioengineering and Psychology website at <http://www.pjambp.com>

From the menu select submission button or link, and next insert login with password, and then select option My articles. Click on selected title from the list of your submission to check the status of the manuscript, submitted files, messages and other information.

Again, thank you for selecting The Polish Journal of Aviation Medicine, Bioengineering and Psychology for publishing your work.

Sincerely,

Editorial Office

The Polish Journal of Aviation Medicine, Bioengineering and Psychology

Lista manuskryptów zgłoszonych do redakcji

Lista wszystkich manuskryptów, łącznie z opublikowanymi, będącymi w procesie redakcyjnym lub jeszcze nie przesłanymi do redakcji, dostępna jest w zakładce **Moje artykuły (Rysunek 3)**. Przegląd tych manuskryptów możliwy jest poprzez kliknięcie na tytuł artykułu lub przycisk **Podgląd** znajdujący się w kolumnie **Opcje**. W kolumnie tej mogą występować również następujące przyciski:

Usuń	użycie powoduje usunięcie manuskryptu z listy (uwaga: usunięcie nie zabezpieczone dodatkowym potwierdzeniem decyzji)
Edytuj	służy do wprowadzenia zmian w danym zgłoszeniu (wyświetlone zostanie okno Rysunek 4)
Historia statusów	przejdzie do okna z chronologiczną listą zmian statusu manuskryptu

Manuskrypt przygotowanych do zgłoszenia będzie miał na liście nadany status **w trakcie zgłaszania**.

Manuskrypt zwrócony do korekty

O przesłaniu manuskryptu do poprawy autor korespondencyjny zostanie poinformowany przez redakcję czasopisma (wiadomość generowana automatycznie przez system redakcyjny) wiadomością e-mail, której przykładową treść zamieszczono poniżej:

The Polish Journal of Aviation Medicine, Bioengineering and Psychology: Manuscript remarks

Dear Author,

I write you in regards to manuscript (#.....) entitled "..... manuscript title", which you submitted to The Polish Journal of Aviation Medicine, Bioengineering and Psychology.

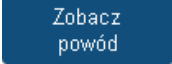
Your manuscript has been evaluated by the reviewers, who send the opinion, which you can find in the system. Please visit the The Polish Journal of Aviation Medicine, Bioengineering and Psychology website at <http://www.pjambp.com>. From the menu select submission button or link, and next insert login with password, and then select option My articles. Click on selected title from the list of your submission to check the status of the manuscript, submitted files, messages and other information.

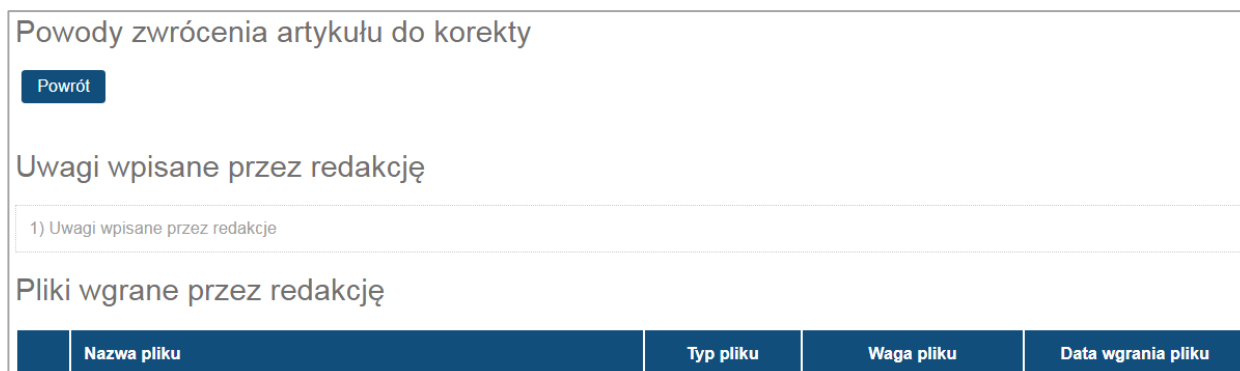
Sincerely,

Editorial Office

The Polish Journal of Aviation Medicine, Bioengineering and Psychology

W systemie redakcyjnym JournalsTube status tego manuskryptu zmieni się na **wysłane do**

korekty, a w kolumnie *Opcje* na liście artykułów pojawi się przycisk . Po kliknięciu na ten przycisk, wyświetlone zostanie okno (**Rysunek 6**) z informacją od redakcji czasopisma oraz załączonymi plikami np. uwagami recenzentów – jeśli je przesłano.

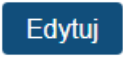


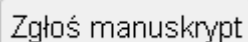
Nazwa pliku	Typ pliku	Waga pliku	Data wgrania pliku
-------------	-----------	------------	--------------------

Rysunek 6. Okno z informacją od redakcji czasopisma oraz recenzjami

Kliknięcie na załączone pliki (**Rysunek 6**) umożliwi ich pobranie i zapisanie na lokalnym dysku komputera.

Złożenie poprawionego manuskryptu

W celu przesłania do redakcji poprawionej wersji manuskryptu wraz z plikiem zawierającym odpowiedzi na uwagi recenzentów oraz redakcji należy przejść do trybu edycji manuskryptu. W tym celu należy wybrać przycisk  w kolumnie *Opcje* na liście artykułów w zakładce *Moje artykuły* (**Rysunek 3**). Tryb przygotowania poprawionego manuskryptu oraz jego zgłoszenia do redakcji czasopisma wygląda tak samo jako tryb zgłaszania manuskryptu (**Rysunek 4**). Po uzupełnieniu wszystkich informacji należy wysłać poprawiony manuskrypt do redakcji czasopisma klikając w zakładce *Podgląd i publikuj* na przycisk



Decyzja o akceptacji lub odrzuceniu manuskryptu

Autor korespondencyjny zostanie poinformowany wiadomością e-mail o przyjęciu manuskryptu do publikacji lub też jego odrzuceniu. Informacja ta dostępna będzie również w zakładce *Moje artykuły* (**Rysunek 3**) w kolumnie określającej aktualny statusu zgłoszonego manuskryptu.